

## PRODUCTO

### PULSADOR MULTISWITCH

#### ►DESCRIPCIÓN

Botón pulsador MultiSwitch con función atenuante para montar. También se usa como conexión/desconexión e interruptor de cambio. Conexión de 1-3 sensores iguales en una unidad maestra. Soft función On/Off (arranque suave conexión/desconexión). Función de memoria en caso de apagón. Incompatible con atenuadores.

#### REFERENCIAS

- Botón pulsador para montar: 3015301.
- Unidad maestra 230 voltios CA - 500 W con enchufe europeo plano: 3014101.
- Unidad maestra 12 voltios DC - 36 W\*: 3014201.
- Unidad maestra MultiWhite 12 voltios CC - 36 W\*\*.
- Unidad maestra 24 voltios DC - 120 W\*: 3014301.

#### ACCESORIOS

- Repetidor 12 voltios CC: 3026307.
- Repetidor 24 voltios CC: 3026308.
- Cable de alargador del cable sensor 3000 mm\*\*\*: 3683001.

#### Características

Se puede usar con: Luces LED.

Superficie: Diseño de aluminio.

Tensión de servicio: 12/24 voltios CC; 230 voltios CA.

Max. rendimiento de conmutación: 12 voltios CC-36 W, 24 voltios CC-120 voltios, 230 voltios CA-máx. 500 W.

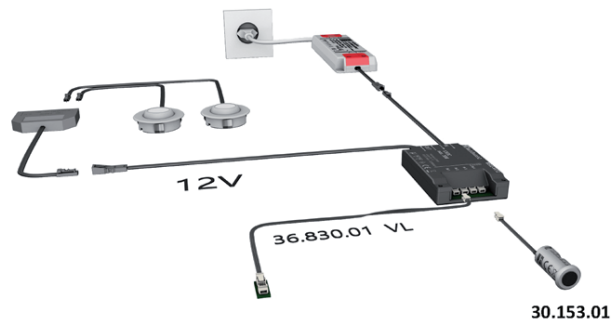
Cable de alimentación: HV 3000 mm, NV 2000 mm. Cable del sensor: 3.000 mm, cable para unidad maestra.

Línea de conmutación: HV 150 mm, NV 300 mm.

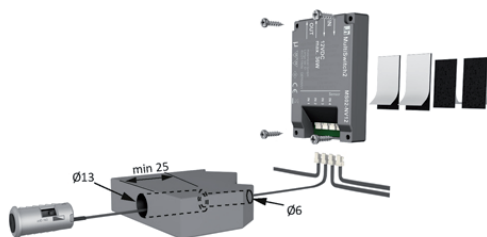
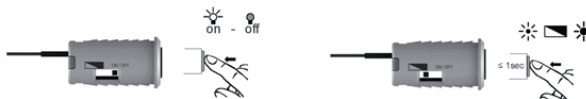
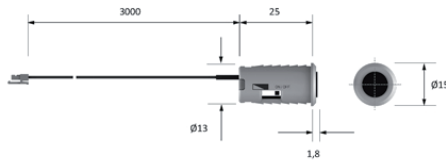
StandBy: <0,5 W.

Modelo: Pulsador de contacto

## IMÁGENES



Max. 4x 30.153.01



## Técnica de conmutación



### Botón pulsador MultiSwitch<sup>2</sup>

#### Ventajas del producto

- ▶ Botón pulsador con función atenuante para montar
- ▶ Conexión de 1-4 sensores iguales en una unidad maestra unidad maestra

#### Características del producto

- ▶ Función suave ON/OFF (arranque suave con conexión/desconexión solo con 12/24 voltios CC)
- ▶ Función de memoria en caso de apagón
- ▶ Función atenuante desconectable

#### Uso

- ▶ Como pulsador con y sin función de atenuación
- ▶ Como interruptor de conexión/desconexión e interruptor de cambio

#### Información para pedidos

- ▶ Para otros sensores, consulte las páginas anteriores
- ▶ Sin función de atenuación con 230 V y MultiWhite

#### Botón pulsador MultiSwitch

Botón pulsador para montar	30 153 01
Unidad maestra 230 voltios CA - 500 W con enchufe europeo plano	30 141 01
Unidad maestra 12 voltios DC-36 W*	30 142 01
Unidad maestra MultiWhite 12 voltios CC-36 W**	30 144 01
Unidad maestra 24 voltios DC-120 W*	30 143 01

#### Accesorios

Repetidor 12 voltios CC	30 263 07
Repetidor 24 voltios CC	30 263 08
Cable de alargador del cable sensor 3000 mm***	36 830 01




\* Solo para uso con luces LED atenuables.

\*\* Se puede usar tras los controles Multiwhite


\*\*\* Máximo uno por sensor

#### Detalles técnicos



Se puede usar con:	Luces led
Máx. rendimiento de conmutación:	12 voltios CC-36 W 24 voltios CC-120 W 230 voltios CA- máx. 500 W
Marca:	CE   
Cable del sensor: unidad maestra	3000 mm
Cable de alimentación:	HV 3000 mm NV 2000 mm
Línea de conmutación:	HV 150 mm NV 300 mm
Espera:	<0,5 W unidad maestra Sensores incluidos

Esquema de montaje



Max. 4x 30.153.01

